المركز الجهوي للإستثمار ▪ بني ملال-خنيفرة
ⴰⵎⵎⴰⵙ ⴰⵏⵎⵏⴰⴹ ⵏ ⵓⵙⵙⴰⵔⵓ ▪ ⴱⵏⵉⵎⵍⵍⴰⵍ-ⵅⵏⵉⴼⵕⴰ
Centre Régional d'Investissement ▪ Béni Mellal-Khénifra

inforisk

Béni Mellal Khénifra
Cœur du Maroc

FOCUS SECTORIEL

N852: Activités vétérinaires

Coeur du Maroc, Boulevard Bayrout, Béni Mellal 23 000
www.coeurdumaroc.ma contact@coeurdumaroc.ma +212 (0)523 48 20 72 +212 (0)523 48 23 13

NOMBRE TOTAL D'ENTREPRISES (ACTIVES/ INACTIVES)

Nombre d'entreprises	Maroc	Beni Mellal-Khenifra
Global	68	**2**
Statut actif	61	**2**
Statut non actif	7	**0**

CRÉATIONS ANNUELLES

Année	Maroc	Beni Mellal-Khenifra
2015	4	**1**
2016	4	**0**
2017	2	**1**
2018	6	**0**
2019	8	**0**
2020	4	**0**

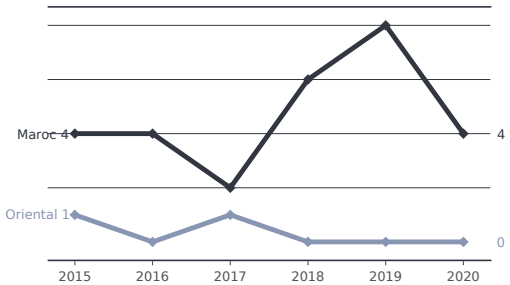

RÉPARTITION GÉOGRAPHIQUE DES ENTREPRISES DE LA RÉGION BENI MELLAL-KHENIFRA

Province	Ville	Entreprises
Azilal		**1**
Beni Mellal		**1**
Khenifra		**1**

Voir en annexe le détail de la répartition par ville

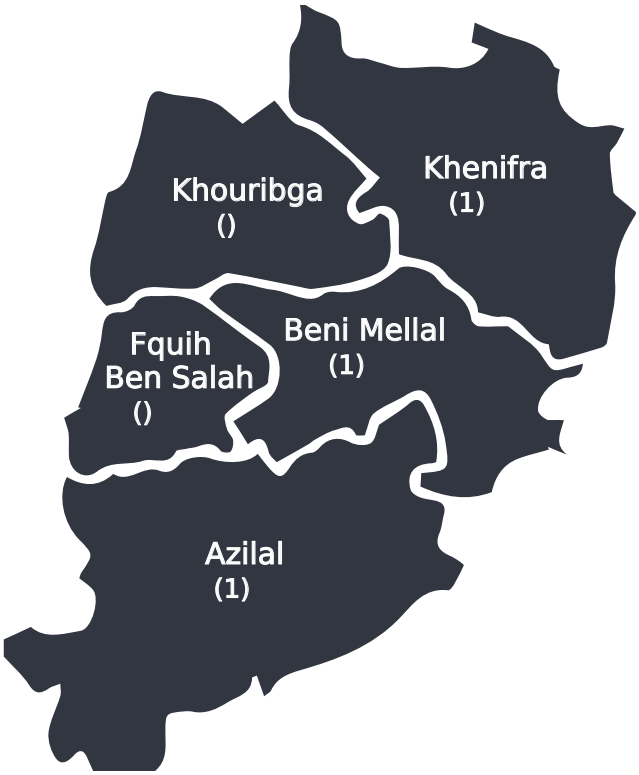

Maroc	**466.51 MDH** total chiffre d'affaires	**3.83%** évolution chiffre d'affaires	**13.60%** part des transferts étranger dans le CA
Région Beni Mellal-Khenifra	**3.93 MDH** total chiffre d'affaires	**46.85%** évolution chiffre d'affaires	**0.00%** part des transferts étranger dans le CA

RÉPARTITION DES ENTREPRISES DE LA RÉGION BENI MELLAL-KHENIFRA

CHIFFRE D'AFFAIRES

< à 5Mdh	5 à 100 Mdh	> à 100Mdh
100.00%	0.00%	**0.00%**

ÂGE

< 2 ans	2 à 5 ans	5 à 10 ans	> 10 ans
0	1	1	**0**

TAILLE DU MARCHÉ

	Maroc	Région Beni Mellal-Khenifra
Chiffre d'Affaires en DHS	466 508 233	**3 929 438**

0.84%

Poids des entreprises de la région Beni Mellal-Khenifra dans le marché marocain

TRANSFERTS REÇU DE L'ÉTRANGER

	Maroc	Région Beni Mellal-Khenifra
Montant en DHS	63 424 885	**0**
Poids dans le marché	13.60%	**0.00%**

ÉVOLUTION DU CHIFFRE D'AFFAIRES DES ENTREPRISES

MAROC

Année	Entreprises	CA cumulé	Evolution CA
2015	9	314 423 625	**0.18%**
2016	11	418 612 578	**0.01%**
2017	12	491 586 258	**0.69%**
2018	16	466 508 233	**3.83%**

RÉGION BENI MELLAL-KHENIFRA

Année	Entreprises	CA cumulé	Evolution CA
2015	1	1 931 073	**inf%**
2016	1	1 923 289	**-0.40%**
2017	2	2 675 775	**39.12%**
2018	2	3 929 438	**46.85%**

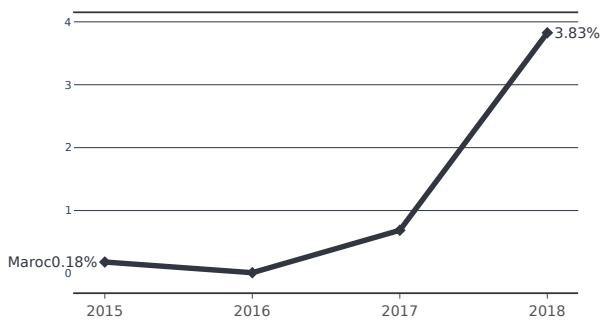

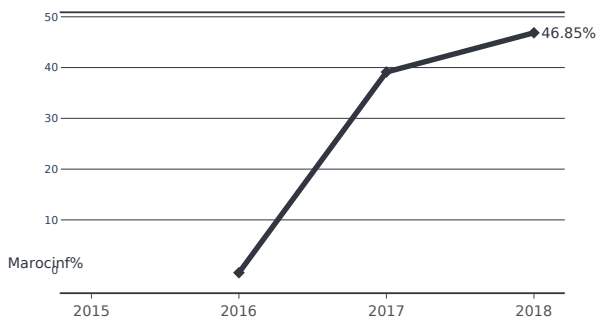

PERFORMANCE

	Maroc	Beni Mellal-Khenifra
Très perfomantes	53.33%	**50.00%**
Perfomantes	26.67%	**50.00%**
Faiblement perfomantes	13.33%	**0.00%**
Très faiblement perfomantes	6.67%	**0.00%**

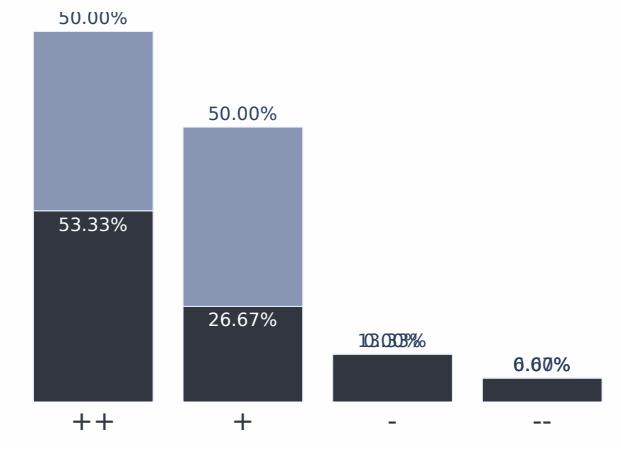

RISQUE DE DÉFAILLANCE

	Maroc	Beni Mellal-Khenifra
Très faible	21.21%	**50.00%**
Faible	25.76%	**0.00%**
Assez fort	27.27%	**50.00%**
Très fort	25.76%	**0.00%**

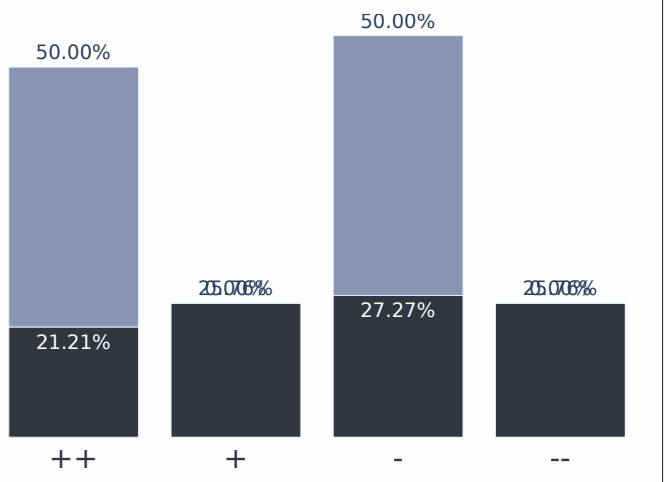

SELON L'ÂGE ET LE CHIFFRE D'AFFAIRES (MDH)

	Maroc		Beni Mellal-Khenifra	
	<= à 10	> à 10	<= à 10	**> à 10**
<= 5ans	16.67%	0.00%	50.00%	**0.00%**
> 5ans	50.00%	33.33%	50.00%	**0.00%**

SELON L'ÂGE ET LE CHIFFRE D'AFFAIRES (MDH)

	Maroc		Beni Mellal-Khenifra	
	<= à 10	> à 10	<= à 10	**> à 10**
<= 5ans	66.67%	0.00%	0.00%	**0.00%**
> 5ans	33.33%	0.00%	100.00%	**0.00%**

CHIFFRES CLÉS

LIQUIDATIONS (EN NOMBRE)

Année	Maroc	Région Beni Mellal-Khenifra
2015	0	**0**
2016	1	**0**
2017	1	**0**
2018	0	**0**
2019	0	**0**

REDRESSEMENTS JUDICIAIRES (EN NOMBRE)

Année	Maroc	Région Beni Mellal-Khenifra
2015	0	**0**
2016	0	**0**
2017	0	**0**
2018	0	**0**
2019	0	**0**

MAROC

PRINCIPAUX ACTEURS AU MAROC

Dénomination	Province	CA 2018	% Maroc
MULTI CHEMICAL INDUSTRY	Mohammedia	> 100M	**66.37%**
LABORATOIRE CALIER MAROC	Sale	[50, 100]	**23.64%**
SONAPASS	Casablanca	[10, 50]	**4.49%**
B2S HEALTH SERVICES	Rabat	[1, 10]	**2.43%**
BOYAUDERIE BAZI	Settat	[1, 10]	**0.80%**
LES VETERINAIRES ASSOCIES	El-Jadida	[1, 10]	**0.70%**
HYGOS VET	Agadir-Ida Ou Tanane	< 1M	**0.18%**
PHARMACIE MELEHI RANDA	Tanger-Assilah	< 1M	**0.12%**
SERVILAND	Casablanca	< 1M	**0.12%**
AF BEST AHP CONSULTING	Rabat	< 1M	**0.10%**

RÉGION BENI MELLAL-KHENIFRA

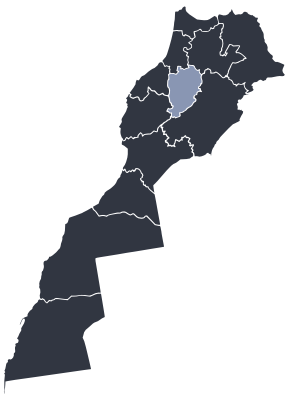

PRINCIPAUX ACTEURS DANS LA RÉGION BENI MELLAL-KHENIFRA

Dénomination	Province	CA 2018	% Maroc	% Région Beni Mellal-Khenifra
NAFILI VITAE	Beni Mellal	[1, 10]	0.63%	**59.92%**
STE SALMA-SANTE	Khenifra	[1, 10]	0.42%	**40.08%**

7 jours délai client	**70 jours** délai fournisseurs	**8.07%** dette/total passif	**172.03 KDH** CAF moyenne
1.96 MDH CA moyen	**26.87%** Poids des achats	**157.53 KDH** Bénéfice moyen	**8.02%** Rentabilité nette

COMPARATIF DES RATIOS D'ÉQUILIBRE FINANCIER

	Maroc	Région Beni Mellal-Khenifra
FDR moyen (Dhs)	13 361 615	**662 485**
BFR moyen (Dhs)	14 796 511	**603 807**
Taux de couverture du FDR (%)	120.40%	**109.72%**
BFR/CA (%)	38.06%	**0.26%**
Délai Fournisseur (jours)	134	**70**
Délai Client (jours)	88	**7**
Rotation des stocks de M/ses (jours)	163	**620**
Rotation des stocks de MP (jours)	298	**0**
Tresorerie passif "Crédit CT" moyen (Dhs)	754 892	**0**
Tresorerie passif "Crédit CT" max (Dhs)	4 993 973	**0**

COMPARATIF DES RATIOS DE SOLVABILITÉ

	Maroc	Région Beni Mellal-Khenifra
Crédit MLT moyen (Dhs)	229 892	**181 096**
Crédit MLT max (Dhs)	2 396 518	**362 192**
Charges financières / CA en (%)	0.91%	**0.01%**
CAF moyenne (Dhs)	7 859 854	**172 035**
CAF max (Dhs)	66 344 369	**272 569**
Dette / CA (%)	3.07%	**9.22%**
Dette / Total passif (%)	2.92%	**8.07%**

COMPARATIF DES RATIOS DE GESTION

	Maroc	Région Beni Mellal-Khenifra
CA moyen (Dhs)	29 156 765	**1 964 719**
CA max (Dhs)	247 227 838	**2 354 638**
Marge commerciale (%)	40.26%	**26.87%**
Marge industrielle (%)	56.53%	**-inf%**
Marge nette (%)	6.92%	**0.92%**
Rémuneration du personnel exterieur/CA (%)		
Achat de marchandises/CA (%)	23.99%	**26.87%**
Achats consommés/CA (%)	22.84%	**-1.34%**
Charges de personnel/CA (en %)	11.48%	**12.24%**
Autres charges externes/CA (%)	7.62%	**3.09%**

COMPARATIF DES RATIOS DE PERFORMANCE

	Maroc	Région Beni Mellal-Khenifra
Bénefice moyen (Dhs)	5 072 472	**157 525**
Bénefice max (Dhs)	54 455 731	**252 440**
Évolution du CA (en % par rapport à N- 1)	-5.10%	**46.85%**
Évolution des capitaux propres (en %)	14.68%	**20.10%**
Rentabilité nette (en %)	17.40%	**8.02%**
Rentabilité économique (en %)	39.93%	**9.71%**
Rentabilité financière (en %)	27.96%	**11.03%**

DÉTAIL DE LA RÉPARTITION GÉOGRAPHIQUE DES ENTREPRISES DE LA RÉGION BENI MELLAL-KHENIFRA

Province	Ville	Entreprises
Azilal		**1**
Azilal	Azilal (M)	**1**
Beni Mellal		**1**
Beni Mellal	Kasba Tadla (M)	**1**
Khenifra		**1**
Khenifra	Khenifra (M)	**1**